


Écran (Baldur)

Symboles et exemples d'affichage




de paramètres alternatifs

Affichage programmable via indice




Écran (Tyr2)

Symboles et exemples d'affichage



Écran (Tyr3)

Symboles et exemple d'affichage

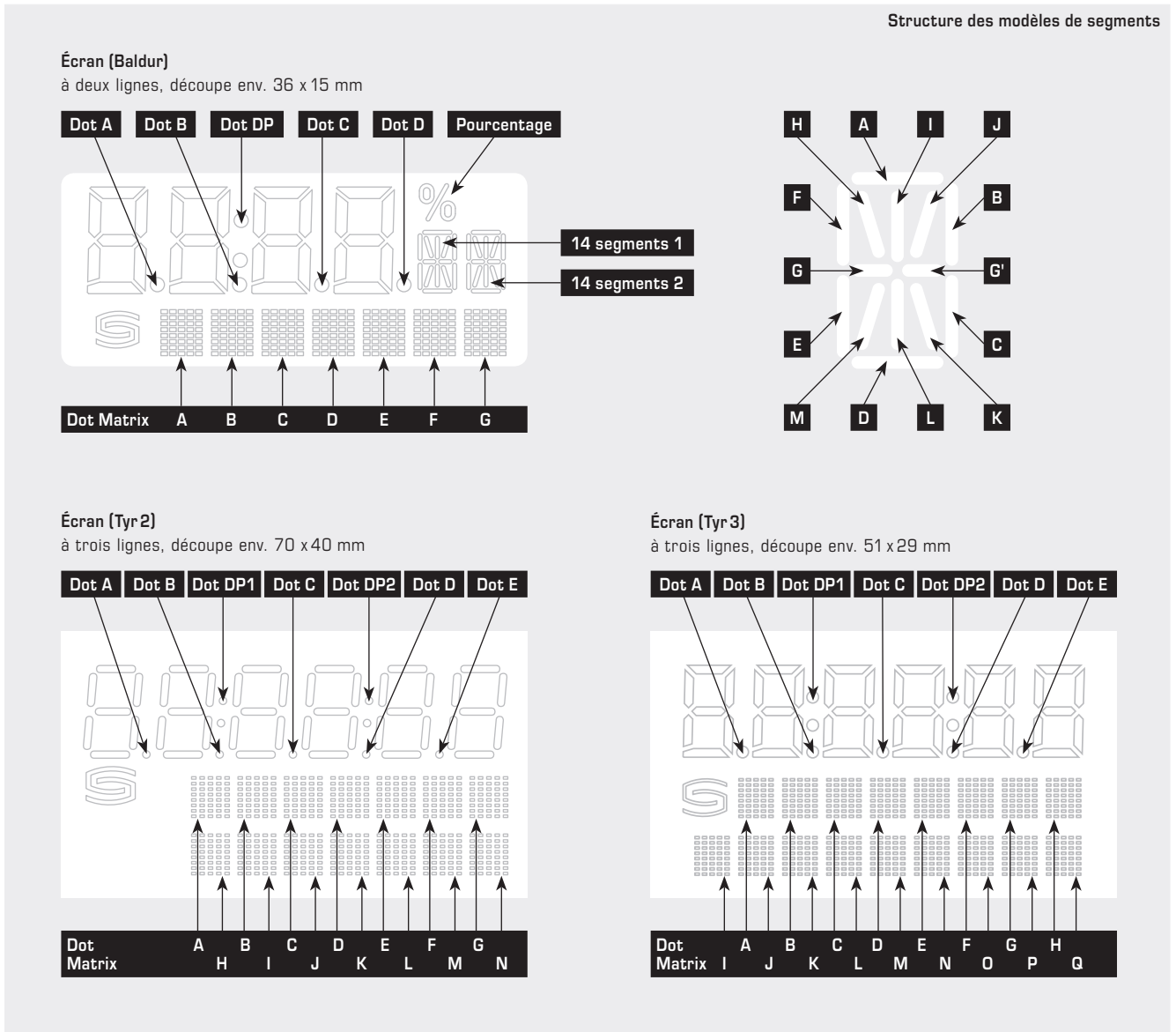


Zone d'affichage librement programmable pour les affichages à deux et trois lignes

Nos écrans peuvent être commandés via l'interface Modbus.  
Il est ainsi possible, par exemple, d'afficher les messages de l'API.

Tous les caractères de l'affichage de l'écran peuvent être définis de manière individuelle dans la zone à 7 segments ou dans la zone de la matrice à points.

Selon le type d'appareil, des paramètres alternatifs tels que l'humidité absolue, le point de rosée, le rapport de mélange ou l'enthalpie peuvent être affichés au lieu de l'affichage standard.



**Caractères représentables dans la zone d'affichage de la matrice de points (Dot Matrix)  
pour affichage à deux et trois lignes**

Les caractères ASCII ou de contrôle qui ne figurent pas dans le tableau sont présentés par des espaces.

ASCII	Sign	ASCII	Sign	ASCII	Sign	ASCII	Sign	ASCII	Sign	ASCII	Sign	ASCII	Sign
32	Espace	48	0	63	?	78	N	94	^	109	m	124	
33	!	49	1	64	@	79	O	95	_	110	n	125	}
34	"	50	2	65	A	80	P	96	\	111	o	129	ü
35	#	51	3	66	B	81	Q	97	a	112	p	132	ä
36	\$	52	4	67	C	82	R	98	b	113	q	142	Ä
37	%	53	5	68	D	83	S	99	c	114	r	148	ö
38	&	54	6	69	E	84	T	100	d	115	s	153	Ö
40	[	55	7	70	F	85	U	101	e	116	t	154	Ü
41	]	56	8	71	G	86	V	102	f	117	u	223	°
42	*	57	9	72	H	87	W	103	g	118	v		
43	+	58	:	73	I	88	X	104	h	119	w		
44	,	59	;	74	J	89	Y	105	i	120	x		
45	-	60	<	75	K	90	Z	106	j	121	y		
46	.	61	=	76	L	91	[	107	k	122	z		
47	/	62	>	77	M	93	]	108	l	123	{		