


Дисплей (Baldur)

Символы и примеры индикации



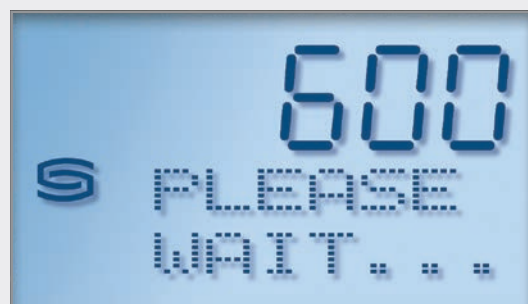

альтернативные параметры

индикация программируется посредством индекса



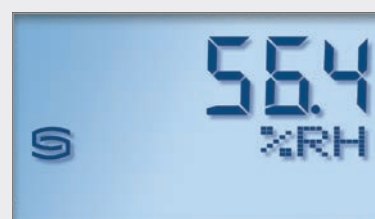
Дисплей (Typ2)

Символы и примеры индикации



Дисплей (Typ3)

Символы и примеры индикации

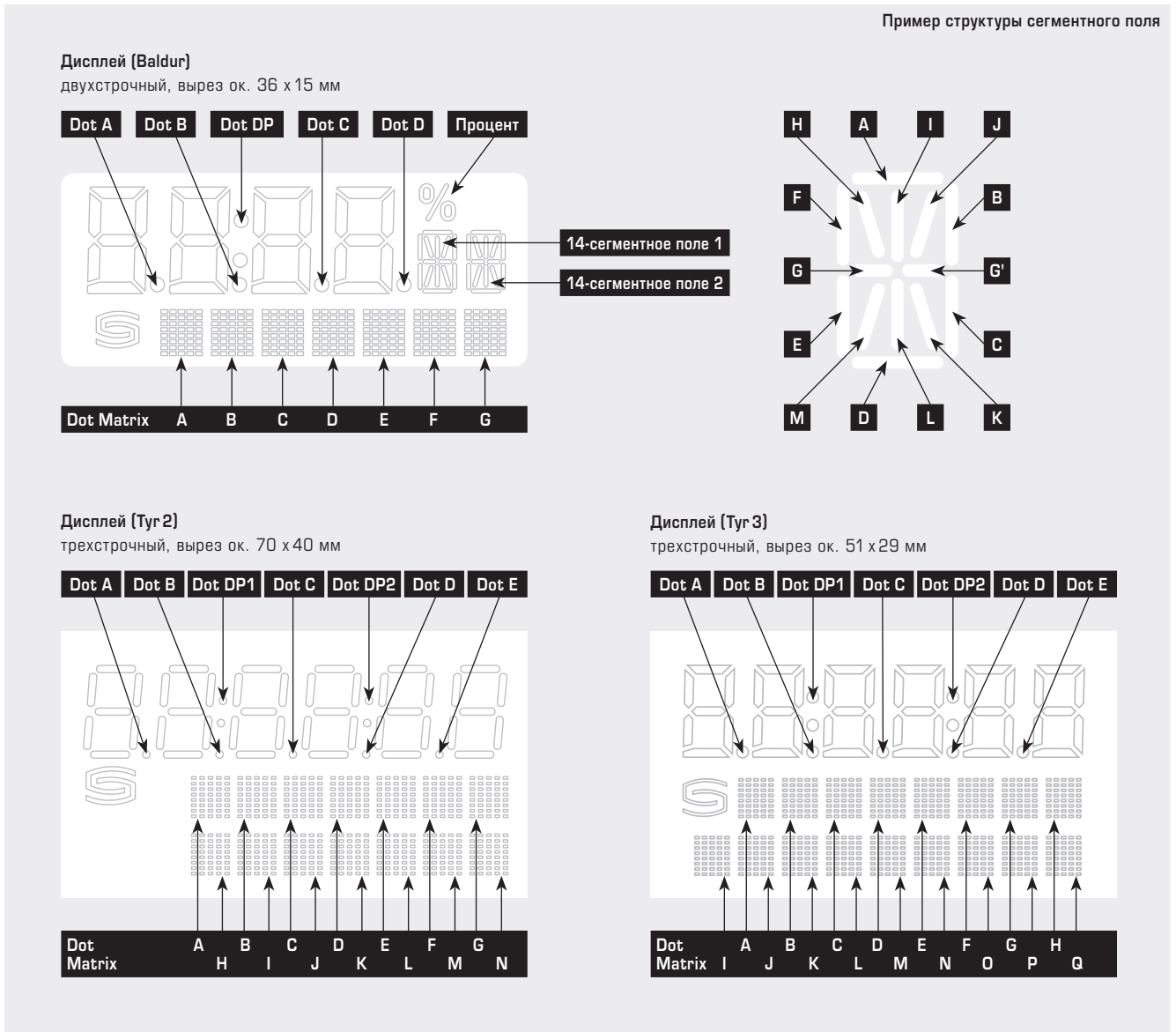


**Индивидуальное программирование зоны индикации
 для двух- и трехстрочных дисплеев**

Наши дисплеи можно запрограммировать посредством шинного интерфейса. Так, например, можно отображать сообщения, получаемые от ПЛК.

Все символы на дисплее могут отображаться как в 7-сегментном поле, так и в поле с точечной матрицей.

В зависимости от типа, устройства вместо стандартной индикации могут отображаться альтернативные параметры, например, абсолютная влажность, точка росы, соотношение компонентов смеси или энтальпия.



Отображаемые символы в поле с точечной матрицей (Dot Matrix),
для двух- и трехстрочных дисплеев

Неуказанные в таблице символы ASCII или управляющие символы отображаются в виде пробела.

ASCII	Символ	ASCII	Символ	ASCII	Символ	ASCII	Символ	ASCII	Символ	ASCII	Символ	ASCII	Символ
32	Пробел	48	0	63	?	78	N	94	^	109	m	124	
33	!	49	1	64	@	79	O	95	_	110	n	125	}
34	"	50	2	65	A	80	P	96	\	111	o	129	ü
35	#	51	3	66	B	81	Q	97	a	112	p	132	ä
36	\$	52	4	67	C	82	R	98	b	113	q	142	Ä
37	%	53	5	68	D	83	S	99	c	114	r	148	ö
38	&	54	6	69	E	84	T	100	d	115	s	153	Ö
40	[55	7	70	F	85	U	101	e	116	t	154	Ü
41]	56	8	71	G	86	V	102	f	117	u	223	°
42	*	57	9	72	H	87	W	103	g	118	v		
43	+	58	:	73	I	88	X	104	h	119	w		
44	,	59	;	74	J	89	Y	105	i	120	x		
45	-	60	<	75	K	90	Z	106	j	121	y		
46	.	61	=	76	L	91	[107	k	122	z		
47	/	62	>	77	M	93]	108	l	123	{		